

PŘEHLED OVLÁDACÍCH TLAČÍTEK 2023

# SPRÁVNÁ VOLBA

DESIGN  
MEETS  
FUNCTION

# TLAČÍTKA GEBERIT PRO NÁDRŽKY OMEGA

## OMEGA20



**115.085.KJ.1** lesklá bílá/  
kroužky lesklý chrom, plast  
**115.085.JT.1** matná bílá/  
kroužky lesklý chrom, plast




**115.085.KK.1** lesklá bílá/  
kroužky zlatá, plast



**115.085.KH.1** lesklý chrom/  
kroužky matný chrom, plast



**115.085.JQ.1** matný chrom/  
kroužky lesklý chrom, plast



**115.085.KM.1** lesklá černá/  
kroužky lesklý chrom, plast  
**115.085.14.1** matná černá/  
kroužky lesklý chrom, plast



**115.085.11.1** lesklá bílá/  
kroužky matná bílá, plast  
**115.085.01.1** matná bílá/  
kroužky lesklá bílá, plast



**115.085.DW.1** lesklá černá/  
kroužky matná černá, plast  
**115.085.16.1** matná černá/  
kroužky lesklá černá, plast

## OMEGA30



**115.080.KJ.1** lesklá bílá/  
proužek lesklý chrom, plast  
**115.080.KJ.1** matná bílá/  
proužek lesklý chrom, plast



**115.080.KK.1** lesklá bílá/  
proužek zlatá, plast



**115.080.KH.1** lesklý chrom/  
proužek matný chrom, plast




**115.080.JQ.1** matný chrom/  
proužek lesklý chrom, plast



**115.080.KM.1** lesklá černá/  
proužek lesklý chrom, plast  
**115.080.14.1** matná černá/  
proužek lesklý chrom, plast



**115.080.11.1** lesklá bílá/  
proužek matná bílá, plast  
**115.080.01.1** matná bílá/  
proužek lesklá bílá, plast



**115.080.DW.1** lesklá černá/  
proužek matná černá, plast  
**115.080.16.1** matná černá/  
proužek lesklá černá, plast

## OMEGA60



**115.081.SI.1** bílé sklo/  
lesklý chrom, zalícované



**115.081.JL.1** pískově šedé  
sklo/lesklý chrom, zalícované



**115.081.JK.1** sklo láva/  
lesklý chrom, zalícované



**115.081.SJ.1** černé sklo/  
lesklý chrom, zalícované



**115.081.GH.1** kartáčovaný/  
lesklý chrom\*, zalícované

### ROZMĚRY TLAČÍTEK OMEGA:

212 x 142 mm: Omega20 a Omega30  
184 x 114 mm: Omega60

- Všechna tlačítka Omega jsou určena pro nádržky Omega.
- Ovládání zepředu nebo shora.
- Splachování pro dvě množství vody.
- Tlačítko Omega60 je určeno pro zalícování s obklady. K tlačítku lze přibojednat kovový krycí rámeček 115.086.21.1 (lesklý chrom) nebo 115.086.GH.1 (kartáčovaný chrom).
- Matná tlačítka mají povrchovou úpravu easy-to-clean, která minimalizuje výskyt viditelných otisků prstů na tlačítku.
- Dávkovač tyčinek DuoFresh není pro tlačítka Omega vhodný.

ODDÁLENÁ TLAČÍTKA GEBERIT

# PRO NÁDRŽKY SIGMA A OMEGA

## TYP 01



**116.042.11.1** lesklá bílá,  
plast

## TYP 10



**116.055.KJ.1** lesklá bílá/  
kroužek lesklý chrom, plast

## HRANATÁ



**116.051.KT.1** lesklá bílá/  
kartáčovaný chrom, plast

## TYP 10 elektronické, do sítě



**115.936.14.6** rozeta  
matná černá, plast



**116.042.21.1** lesklý  
chrom, plast



**116.055.KK.1** lesklá bílá/  
kroužek zlatá, plast



**116.051.KA.1** lesklý  
chrom/matný chrom, plast



**115.936.SN.6** rozeta  
kartáčovaná nerezová ocel, kov



**116.042.JQ.1** matný  
chrom, plast



**116.055.KH.1** lesklý chrom/  
kroužek matný chrom, plast



**116.051.KV.1** lesklá černá/  
lesklý chrom, plast



**116.055.JQ.1** matný  
chrom/kroužek lesklý  
chrom, plast



**116.051.GH.1** kartáčovaný  
chrom/kartáčovaný chrom,  
kov



**116.055.KM.1** lesklá černá/  
kroužek lesklý chrom, plast



**116.052.21.1** lesklý  
chrom/lesklý chrom, plast



**116.055.DW.1** lesklá černá/  
kroužek matná černá, plast  
**116.055.16.1** matná černá/  
kroužek lesklá černá, plast

## ROZMĚRY ODDÁLENÝCH TLAČÍTEK:

Ø 94 mm: typ 01 a 10  
Ø 60 mm: typ 10 elektronické  
129 x 74 mm: hranatě

- Lze umístit kamkoliv do vzdálenosti 1,7 m od splachovací nádržky.
- Splachování pro dvě množství vody.
- Určené pro montáž pod omítku.
- Vhodné pro nádržky Sigma i Omega (elektronické tlačítko je vhodné pouze pro nádržky Sigma).
- Pro zakrytí servisního otvoru jsou k dispozici krycí desky v různých provedeních.
- Existují také varianty vyčnívající nebo pro instalaci do nábytku.
- Matná tlačítka mají povrchovou úpravu easy-to-clean, která minimalizuje zanechávání viditelných otisků na tlačítku.
- Tlačítko oddáleného ovládání je nutné objednat společně se splachovací nádržkou pod omítku ve fázi hrubé stavby.
- Ohledně oddálených tlačítek pro nádržku Sigma 8 cm se prosím obraťte na obchodně-technické poradce společnosti Geberit.



# TLAČÍTKA GEBERIT PRO NÁDRŽKY SIGMA

## SIGMA01



**115.770.11.5** alpská bílá  
lesklá, plast

## SIGMA10



**115.758.KJ.5** lesklá bílá/  
kroužek lesklý chrom, plast  
**115.758.JT.5** matná bílá/  
kroužek lesklý chrom, kov

## SIGMA20



**115.882.KJ.1** lesklá bílá/  
kroužek lesklý chrom, plast  
**115.882.JT.1** matná bílá/  
kroužek lesklý chrom, plast

## SIGMA21



**115.884.SI.1** bílé sklo/  
lesklý chrom, zinkový  
odlitek



**115.650.SJ.1** černé  
sklo/barva červené zlato,  
zinkový odlitek



**115.651.JX.1** americký  
ořech/černý chrom, zinkový  
odlitek/dřevo



**115.770.21.5** lesklý chrom,  
plast



**115.758.KK.5** lesklá bílá/  
kroužek zlatá, plast



**115.882.KK.1** lesklá bílá/  
kroužek zlatá, plast



**115.884.JL.1** pískově šedé  
sklo/lesklý chrom, zinkový  
odlitek



**115.650.JM.1** břidlice  
Mustang/barva červené zlato,  
zinkový odlitek



**115.651.00.1** pro individuální  
úpravu/černý chrom, zinkový  
odlitek



**115.770.JQ.5** matný chrom,  
plast



**115.758.KH.5** lesklý chrom/  
kroužek matný chrom, plast



**115.882.KH.1** lesklý chrom/  
kroužek matný chrom, plast



**115.884.JK.1** sklo láva/  
lesklý chrom, zinkový odlitek



**115.650.JV.1** vzhled betonu/  
barva červené zlato, zinkový  
odlitek/kamenina



**115.652.SI.1** bílé sklo/mosaz,  
zinkový odlitek



**115.770.DW.5** lesklá černá,  
plast



**115.758.JQ.5** matný chrom/  
kroužek lesklý chrom, plast



**115.882.JQ.1** matný chrom/  
kroužek lesklý chrom, plast



**115.884.SJ.1** černé sklo/  
lesklý chrom, zinkový  
odlitek




**115.650.JX.1** americký ořech/  
barva červené zlato, zinkový  
odlitek/dřevo



**115.652.SJ.1** černé sklo/  
mosaz, zinkový odlitek



**115.770.DT.5** ušlechtilá  
mosaz lesklá, plast



**115.758.KM.5** lesklá černá/  
kroužek lesklý chrom, plast  
**115.758.14.5** matná černá/  
kroužek lesklý chrom, kov



**115.882.KM.1** lesklá černá/  
kroužek lesklý chrom, plast  
**115.882.14.1** matná černá/  
kroužek lesklý chrom, plast



**115.884.JM.1** břidlice Mu-  
stang/lesklý chrom, zinkový  
odlitek



**115.650.00.1** pro individuální  
úpravu/barva červené zlato,  
zinkový odlitek



**115.652.JM.1** břidlice  
Mustang/mosaz, zinkový  
odlitek



**115.770.KA.5** lesklý/matný  
chrom, plast



**115.758.01.5** matná bílá/  
kroužek lesklá bílá, kov



**115.882.11.1** lesklá bílá/  
kroužek matná bílá, plast  
**115.882.01.1** matná bílá/  
kroužek lesklá bílá, plast




**115.884.JV.1** vzhled betonu/  
lesklý chrom, zinkový odlitek/  
kamenina



**115.651.SI.1** bílé sklo/černý  
chrom, zinkový odlitek



**115.652.JV.1** vzhled betonu/  
mosaz, zinkový odlitek/  
kamenina



**115.770.LA.5** lesklá bílá/  
žlutá/zelená, plast



**115.758.16.5** matná černá/  
kroužek lesklá černá/kov



**115.882.DW.1** lesklá černá/  
kroužek matná černá, plast  
**115.882.16.1** matná černá/  
kroužek lesklá černá, plast



**115.884.JX.1** americký  
ořech/lesklý chrom, zinkový  
odlitek/dřevo



**115.651.SJ.1** černé sklo/  
černý chrom, zinkový  
odlitek



**115.652.JX.1** americký  
ořech/mosaz, zinkový  
odlitek/dřevo



**115.770.LB.5** lesklá bílá/  
modrá/červená, plast



**115.758.SN.5** kartáčovaná/  
kroužek leštěná nerezová  
ocel (115.787.SN.5  
příšroubovatelné)



**115.882.SN.1** kartáčovaná/  
kroužek leštěná nerezová  
ocel (115.889.SN.1  
příšroubovatelné)



**115.884.00.1** pro individuální  
úpravu/lesklý chrom, zinkový  
odlitek



**115.651.JM.1** břidlice  
Mustang/černý chrom,  
zinkový odlitek



**115.652.00.1** pro individuální  
úpravu/mosaz, zinkový odlitek



**115.650.SI.1** bílé sklo/  
barva červené zlato,  
zinkový odlitek



**115.651.JV.1** vzhled betonu/  
černý chrom, zinkový odlitek/  
kamenina

## SIGMA30



**115.883.KJ.1** lesklá bílá/  
proužek lesklý chrom, plast  
**115.883.JT.1** matná bílá/  
proužek lesklý chrom, plast



**115.883.KK.1** lesklá bílá/  
proužek zlatá, plast



**115.883.KH.1** lesklý  
chrom/proužek matný  
chrom, plast



**115.883.JQ.1** matný chrom/  
proužek lesklý chrom, plast



**115.883.KM.1** lesklá černá/  
proužek lesklý chrom, plast  
**115.883.14.1** matná černá/  
proužek lesklý chrom, plast



**115.883.11.1** lesklá bílá/  
proužek matná bílá, plast  
**115.883.01.1** matná bílá/  
proužek lesklá bílá, plast



**115.883.DW.1** lesklá černá/  
proužek matná černá, plast  
**115.883.16.1** matná černá/  
proužek lesklá černá, plast

## SIGMA30 start/stop



**115.893.KJ.1** lesklá bílá/  
proužek lesklý chrom,  
zinkový odlietek,  
příšroubovatelné



**115.893.KY.1** lesklý chrom/  
proužek kartáčovaný chrom,  
zinkový odlietek, příšroubovatelné




**115.893.KX.1** kartáčovaný  
chrom/proužek lesklý chrom,  
zinkový odlietek, příšroubovatelné



**115.893.45.1** lesklá zlatá,  
zinkový odlietek,  
příšroubovatelné



**115.893.JT.1** matná bílá/  
proužek lesklý chrom,  
zinkový odlietek,  
příšroubovatelné



**115.893.14.1** matná černá/  
proužek lesklý chrom, zinkový  
odlietek, příšroubovatelné



**115.893.21.2** lesklý  
chrom/chrom, zinkový  
odlietek/mosaz

## SIGMA50



**115.788.11.2** lesklá bílá/  
chrom, zinkový odlietek/  
plast



**115.788.DW.2** lesklá černá/  
chrom, zinkový odlietek/plast



**115.788.JL.2** pískově  
šedé sklo/chrom, zinkový  
odlietek



**115.788.JK.2** sklo láva/  
chrom, zinkový odlietek



**115.788.SD.2** zrcadlové  
kouřové sklo/chrom,  
zinkový odlietek



**115.788.GH.2** kartáčovaný  
chrom/chrom, zinkový  
odlietek/mosaz



**115.788.21.2** lesklý  
chrom/chrom, zinkový  
odlietek/mosaz



**115.788.JM.2** břidlice  
Mustang/chrom, zinkový  
odlietek



**115.788.JV.2** vzhled  
betonu/chrom, zinkový  
odlietek/kamenina



**115.788.JX.2** americký  
ořech/chrom, zinkový  
odlietek/dřevo




**115.788.00.2** pro individuální  
úpravu/chrom, zinkový odlietek



**115.670.11.2** lesklá bílá/  
barva červené zlato,  
zinkový odlietek/plast



**115.670.DW.2** lesklá  
černá/barva červené zlato,  
zinkový odlietek/plast




**115.670.JM.2** břidlice  
Mustang/barva červené  
zlato, zinkový odlietek



**115.670.JV.2** vzhled  
betonu/barva červené zlato,  
zinkový odlietek/kamenina



**115.670.JX.2** americký  
ořech/barva červené zlato,  
zinkový odlietek/dřevo



**115.670.00.2** pro individuální  
úpravu/červené zlato, zinkový  
odlietek



**115.670.QB.2** kartáčované,  
barva červené zlato, zinkový  
odlietek



**115.671.11.2** lesklá bílá/  
černý chrom, zinkový  
odlietek/plast



**115.671.DW.2** lesklá  
černá/černý chrom,  
zinkový odlietek/plast



**115.671.JM.2** břidlice  
Mustang/černý chrom,  
zinkový odlietek



**115.671.JV.2** vzhled  
betonu/černý chrom,  
zinkový odlietek/kamenina



**115.671.JX.2** americký  
ořech/černý chrom,  
zinkový odlietek/dřevo



**115.671.00.2** pro individuální  
úpravu/černý chrom, zinkový  
odlietek




**115.671.QD.2** kartáčované,  
černý chrom, zinkový  
odlietek



**115.672.11.2** lesklá bílá/  
mosaz, zinkový odlietek/  
plast



**115.672.DW.2** lesklá  
černá/mosaz, zinkový  
odlietek/plast



**115.672.JM.2** břidlice  
Mustang/mosaz, zinkový  
odlietek



**115.672.JV.2** vzhled  
betonu/mosaz, zinkový  
odlietek/kamenina



**115.672.JX.2** americký  
ořech/mosaz, zinkový  
odlietek/dřevo



**115.672.00.2** pro individuální  
úpravu/mosaz, zinkový odlietek



**115.672.QF.2** kartáčované,  
mosaz, zinkový odlietek



## DÁVKOVAČ TYČINEK DUOFRESH DO NÁDRŽKY SIGMA 12 CM:

- 115.062.21.1** dávkovač – rámeček lesklý chrom
- 115.062.BZ.1** dávkovač – rámeček antracitově šedý
- 244.600.00.1** tyčinky DuoFresh (8 ks)


## SIGMA60



**115.640.SI.1** bílé sklo/  
lesklý chrom, zalícované



**115.640.JL.1** pískově  
šedé sklo/lesklý chrom,  
zalícované



**115.640.JK.1** sklo láva/  
lesklý chrom, zalícované



**115.640.SJ.1** černé sklo/  
lesklý chrom, zalícované




**115.640.GH.1** kartáčovaný/  
lesklý chrom, zalícované

## SIGMA70



**115.622.SI.1** bílé sklo



**115.622.JL.1** pískově  
šedé sklo



**115.622.JK.1** sklo láva




**115.622.SJ.1** černé sklo



**115.622.JT.1** matná  
bílá, kov




**115.622.14.1** matná  
černá, kov



**115.622.FW.1** kartáčovaná  
nerezová ocel



**115.622.QF.1** mosaz  
kartáčovaná, kov



**115.622.QB.1** červené  
zlato kartáčované, kov



**115.622.QD.1** černý  
chrom kartáčovaný, kov

## ROZMĚRY TLAČÍTEK SIGMA:

246 x 164 mm: Sigma01, 10, 20, 21, 30 a 50

214 x 132 mm: Sigma60

250 x 146 mm: Sigma70

247 x 164 mm: Sigma80

- Všechna tlačítka Sigma a dávkovač tyčinek DuoFresh jsou určeny pro nádržky Sigma (ovládání zepředu).
- Dávkovač tyčinek DuoFresh lze použít s manuálními tlačítky Sigma01, 10, 20, 21, 30 a 50.
- Ohledně tlačítek Sigma60, Sigma70, Sigma80, Sigma10 (elektronická) a dávkovače tyčinek DuoFresh pro nádržku Sigma 8 cm se prosím obraťte na obchodně-technické poradce společnosti Geberit.
- Tlačítko Sigma60 je určeno pro zalícování s obklady. Je nutné přibojednat sadu pro hrubou montáž 243.168.00.1. K tlačítku lze přibojednat kovový krycí rámeček 115.641.21.1 (lesklý chrom) nebo 115.641.GH.1 (broušený chrom).
- Matná tlačítka mají povrchovou úpravu easy-to-clean, která minimalizuje zanechávání viditelných otisků na tlačítku.
- Obrázky tlačítek pro individuální úpravu jsou ilustrační. Tlačítko je dodáváno bez designového panelu.

## SIGMA80 elektronické, do sítě



**116.090.SG.6** černé sklo



**116.090.SM.6** zrcadlové  
sklo

## SIGMA10 elektronické, do sítě



**115.907.KJ.6** lesklá bílá/  
kroužek lesklý chrom, plast



**115.907.KK.6** lesklá bílá/  
kroužek zlatý, plast




**115.907.KH.6** lesklý chrom/  
kroužek matný chrom, plast



**115.907.JQ.6** matný chrom/  
kroužek lesklý chrom, plast



**115.907.KM.6** lesklá  
černá/kroužek lesklý  
chrom, plast



**115.907.DW.6** lesklá černá/  
kroužek matná černá/kov  
**115.907.16.6** matná  
černá/kroužek černá/kov



**115.907.SN.6** kartáčovaná  
ocel/kroužek leštěná ocel  
**115.906.SN.6** kartáčovaná  
ocel/kroužek leštěná ocel,  
příšroubovatelné

## SIGMA10 elektronické, na baterii



**115.908.KJ.6** lesklá bílá/  
kroužek lesklý chrom, plast



**115.908.KK.6** lesklá bílá/  
kroužek zlatý, plast




**115.908.KH.6** lesklý chrom/  
kroužek matný chrom, plast



**115.908.JQ.6** matný chrom/  
kroužek lesklý chrom, plast



**115.908.KM.6** lesklá  
černá/kroužek lesklý  
chrom, plast



**115.908.DW.6** lesklá černá/  
kroužek matná černá/kov  
**115.908.16.6** matná  
černá/kroužek černá/kov



**115.908.SN.6** kartáčovaná  
ocel/kroužek leštěná ocel  
**115.909.SN.6** kartáčovaná  
ocel/kroužek leštěná ocel,  
příšroubovatelné

## SIGMA10 elektronické/manuální



**115.890.SN.6** broušená  
ocel/kroužek leštěná ocel



**115.890.DW.6** lesklá černá/  
kroužek matná černá/kov  
**115.890.16.6** matná  
černá/kroužek černá/kov



**115.891.SN.6** broušená  
ocel/kroužek leštěná ocel



**115.891.DW.6** lesklá černá/  
kroužek matná černá/kov  
**115.891.16.6** matná  
černá/kroužek černá/kov

# TAKÉ TOALETY JDOU S DOBOU




Odsávání zápachu Geberit DuoFresh  
[www.geberit.cz/duofresh](http://www.geberit.cz/duofresh)




Sprchovací WC Geberit AquaClean.

## Elektřina na toaletě se stává standardem.


Koupelna by se měla umět přizpůsobovat měnícím se potřebám a novým trendům životního stylu. Montážní prvky Geberit pro WC jsou připraveny na jakékoli změny, které byste mohli chtít v budoucnu provést – například instalaci sprchovacích toalet Geberit AquaClean, pohodlné odsávání zápachu DuoFresh nebo bezdotykové tlačítko splachování. Všechny tyto výrobky se neobejdou bez elektřiny. Proto myslte na připojení k elektrické síti již ve fázi výstavby nebo rekonstrukce a buďte připraveni na budoucnost.



Místo vyústění  
kabelu připojeného  
k elektrické síti.



Místo pro instalaci boxu  
Power & Connect  
a síťového zdroje.



**Geberit spol. s r.o.**  
Sokolovská 2408/222  
190 00 Praha 9

T: +420 284 689 670  
sekretariat.cz@geberit.com

[www.geberit.cz](http://www.geberit.cz)

Zobrazené barvy se mohou lišit od skutečných barev z důvodu tiskové technologie.  
Vyhrazujeme si právo na změny produktů vyplývající z rozvoje technologií.